

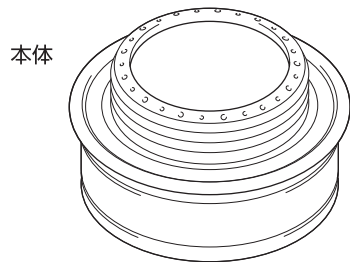
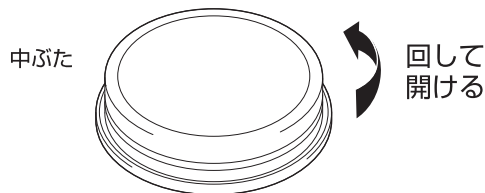
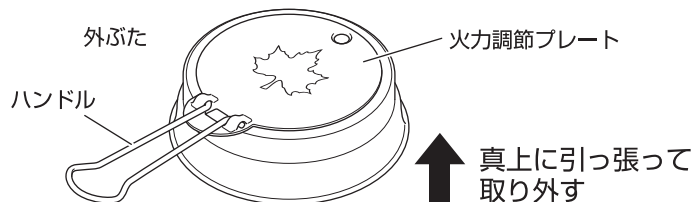


# LOGOS アルコールバーナー No.83010021

この度は、本商品をお買い上げいただき誠にありがとうございます。  
ご使用前に、この説明書をよく読んでください。  
また、事故やけが、器具の破損などを防ぎ、安全に正しくご使用いただくために、  
注意事項は必ずお守りください。  
この取扱説明書は、大切に保管してください。

## 取扱説明書

### 各部の名称



### 使用上の注意

●事故やけが、器具の損傷を防ぐため、次の事項を必ず守ってください。

#### 火災のおそれあり

- 屋内やテント内、車内などでは使用しない。
- 燃料用アルコール以外の燃料を使用しない。
- 水平な場所に置いて使用する。
- 風がない場所で使用する。
- 周囲に燃えやすい物を置かない。
- 手や本体周囲に燃料などのアルコールが付着した状態で着火しない。
- 着火後、燃料の継ぎ足しを絶対にしない。  
(火が燃え移り、火災や重大な事故のおそれ)
- 使用中は目を離さない。
- 非常に熱くなるため、耐熱性のない物の上で使用しない。



危険

#### やけど、けがのおそれあり

- 使用中・消火直後は本体に手を触れない。(本体が非常に熱くなるため、やけどのおそれ)
- バーナーの炎で直接物を焼かない。
- 撤収するときは、すべてのパーツが完全に冷めたことを確認してから行う。
- 本体に燃料が入っている状態で持ち運ばない。
- 長期間使用しない場合は、内部の燃料を完全に揮発させる。
- 子供の手の届かない場所に保管する。

### ■ご使用前に

- ① 本体の破損がないか確認する
- ② 緊急時の消火用に、水とタオルを用意する
- ③ 燃料漏れによる火災のおそれがあります。破損が見つかった場合は使用を中止してください。
- ③ 革手袋などを着用する

※本製品はアルコール燃料専用のバーナーです。

燃料用アルコール以外の燃料は絶対に使用しないでください。

※使用するアルコール燃料の取扱説明書もよくお読みいただき、安全に留意してご使用ください。

※別売の「アルコール燃料 500ml (No.83010003)」のご使用をおすすめします。

使いかたは裏面を見てください。

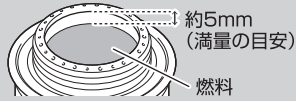
## 使いかた

### 1 燃料を入れる

- ①外ぶた、中ぶたを外す
  - ②本体に燃料を入れる
    - ・本体の2/3(約60ml)を目安に入れてください。
    - ・燃焼時間(目安)：110mlで最長約145分
- ※中火で使用した場合の目安です。使用環境により異なります。
- ③本体から燃料が漏れていないことを確認する



- 満量(約110ml)を超える量を入れない。



### 2 着火する

- ①手や衣服、周囲に燃料が付着していないことを確認する
- ②ライターなどの火を近づけ、着火する



- 燃料が少ない状態で着火しない。  
(アルコールと空気の混合ガスが本体内にたまり、爆発のおそれ)
- ※燃料は、少なくとも満量の2/3入れてください。
- 着火後は、絶対に燃料を継ぎ足ししない。
- ※続けて使用したいときは、一旦消火し、本体が完全に冷えてから改めて燃料を入れてください。

## ■火力調節のしかた



- 火力調節プレートを動かすときは、必ず外ぶたを本体から取り外す。  
(本体にかぶせたまま動かすと、燃料がこぼれて火災のおそれ)
- 着火後は素手で触らない。(やけどのおそれ)

- ①外ぶたの火力調節プレートをスライドさせる
  - ・ずらしかたによって、火力を調節できます。
- ②ハンドルを持ち、外ぶたを本体にかぶせる
  - ・クッカーの底面から火が外に漏れないように、火力を調節してください。

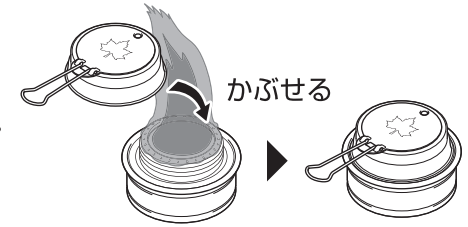


## ■消火のしかた



- 息を吹きかけて消火しない。(燃料が飛び散るおそれ)
- 消火後、すべてのパーツが冷えるまでは素手で触らない。(やけどのおそれ)

- ①外ぶたをかぶせている場合は取り外す
- ②火力調節プレートをずらし、完全に閉じる
- ③ハンドルを持ち、外ぶたを本体にかぶせる
  - ・火が完全に消えるまで、外ぶたをしばらくかぶせたままにしてください。
  - ・すぐに取り外すと、再度着火する場合があります。
  - ・火が消えたかどうか、慎重に確認してください。  
(視認しにくい場合があります)
  - ・消火時にハンドルが大変熱くなる場合があるため、素手で触らないでください。
  - ・中ぶたは、本体が完全に冷えてから閉めてください。



緊急時は、水で濡らしたタオルをかぶせて消火してください。

- ※バーナー本体を囲むようなコンロを使うと、バーナー本体およびアルコール燃料が熱くなりすぎて、外ぶたをかぶせても火が消えない場合があります。その場合は、燃料が尽きて自然に火が消えるまで、目を離さずに放置してください。(消えるまで15分以上かかることがあります)
- ※別売の「たき火・BBQ ヒートブロックマット」も、緊急時の消火にご使用いただけます。

- 本体は熱により変形や変色、表面の剥がれなどが発生します。ご了承ください。
- 廃棄は、お住まいの地域のごみ分別方法にしたがってください。
- 製品の仕様は予告なく変更する場合があります。