

この度は、本商品をお買い上げいただき誠にありがとうございます。  
ご使用前に、この説明書をよく読んでください。  
また、事故やけが、器具の破損などを防ぎ、安全に正しくご使用いただくために、  
注意事項は必ずお守りください。  
この取扱説明書は、大切に保管してください。

### 取扱説明書



警告

#### 故障、発火、けがのおそれあり

- ストープなどの火気付近での使用・保管・設置はしない。
- 点灯状態で箱など、密閉された空間には入れない。

#### 感電、故障、けがのおそれあり

- 濡れた手で操作、使用しない。

#### 体調不良のおそれあり

- 光源を直視しない。
- ライトを人の顔に向けない。



注意

#### 故障、けがのおそれあり

- 落下など強い衝撃を与えたり、乱暴に取り扱ったりしない。(破損のおそれ)
- 乳幼児の手の届かないところに保管する。
- 小さなお子様には使用させない。

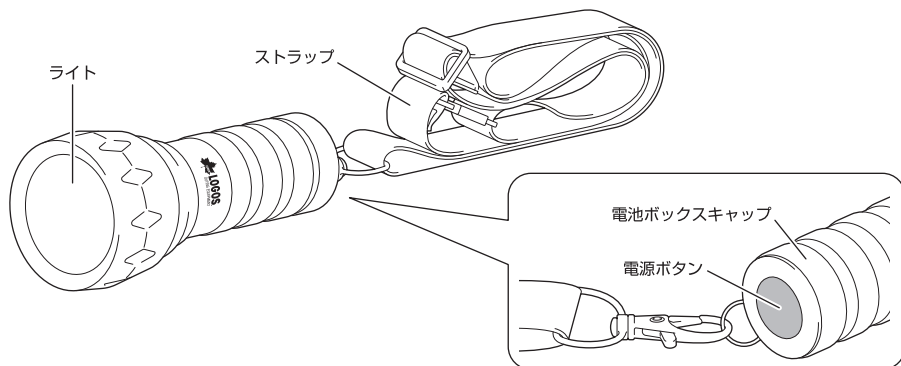
#### 破損、変形のおそれあり

- 本体に油などが付着した状態で使用しない。

#### 故障のおそれあり

- 直射日光の当たる場所や高温・多湿な場所で使用・保管しない。
- 分解・修理・改造をしない。
- 水につけたり、濡らしたりしない。降雨時は屋外で使用しない。
- 電池ボックスキャップをしっかり閉める。
- 電源を入れたままポケットに収納しない。

#### 各部の名称



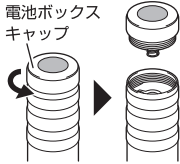
続きは裏面をご覧ください。

## ご使用前に

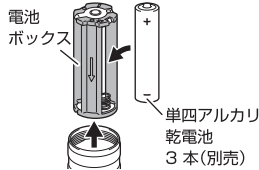


- 電池交換は消灯してから行う。
- ライト側は絶対に回さない。(故障のおそれ)
- 乾電池の＋を間違えない。

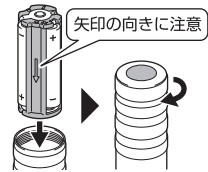
### ①電源ボックスキャップを反時計回りに回して取り外す



### ②電池ボックスを取り出し、電池を入れる



### ③電池ボックスを本体に戻し、キャップを時計回りに締める



※ご使用の際は、スベアの電池を用意されることをおすすめします。(常用点灯時間は目安であり、電池の種類や気温などにより異なります)

## 使いかた

- 電源ボタンを押すと、ライトが点灯します。
- 点灯中に再度電源ボタンを押すと、ライトが消灯します。



- 就寝時は必ず消灯する。
- 本体や手が濡れた状態では使用しない。

## お手入れ

- 本体に水がかかった場合は、柔らかい布で水滴を拭き取ってください。
- 本体が汚れた場合は、水を固く絞った布で汚れを拭き取り、日陰でよく乾かしてください。
- お手入れ時、ベンジンやシンナーは使用しないでください。



- お手入れするときは、必ず電源を切り、電池を取り外す。

## 長期間使用しないとき

- 電池を抜き、乾燥した冷暗所に保管してください。電池を入れたままにすると、液漏れすることがあります。また、湿気の多い場所に保管すると、金属部分にサビが出ることがあります。

## 仕様

総重量：(約)120g  
本体サイズ：(約)直径4×高さ9.5cm  
ストラップ長：(約)60~120cm  
明るさ：[LED球値] (約)150ルーメン  
[LOGOS基準値] (約)123ルーメン

※明るさは、電池残量の減りにもなって低下していきます。

※常用点灯時間は、完全に消灯するまでの目安の時間を表します。

気温などの条件により異なることがあるため、スベアの電池を用意されることをおすすめします。

## ストラップについて

- ストラップは肩に掛けて使用してください。(事故防止のため、首に掛けないでください)
- バックルで長さを調節できます。

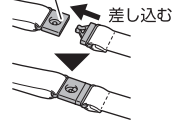


バックル



安全パーツ

- ストラップには、安全パーツが付いています。
- 安全パーツは、強く引っ張ると外れるようになっています。外れたときは、ふたたび接続してください。



差し込む

光源：LED  
電源：単四アルカリ乾電池3pcs(別売)  
点灯モード：白色  
常用点灯時間目安：(約)27時間  
主素材：アルミ