



六角囲炉裏トライポッド

HEXAGON IRORI TRIPOD

No.81063146

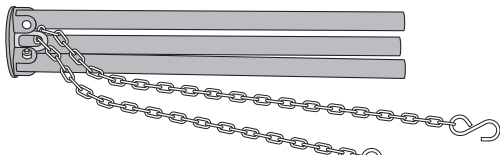
組立て・取扱い説明書

この度は、本製品をお買い上げいただき誠にありがとうございます。ご使用前に、この説明書をよく読んで正しく組立ててください。また、事故やケガ・器具の損傷等を防ぎ、安全に正しくご使用いただくために、注意事項は必ずお守りください。この取扱い説明書は、大切に保管してください。

組立て方法と注意

※パーツの形状やパーツの収納位置など、実際とは若干異なる場合があります。※製品は予告なく仕様を変更する場合があります。※この製品に関するアフターケアは、日本国内のみの対応になります。日本国外では対応できませんのであらかじめご了承ください。
●組立て方法と注意をよく読み、下記の番号順に正しく組立ててください。撤収は必ず逆順で行ってください。


セット内容



●ポッドヘッド (チェーン付き) 1体



●中間ジョイント脚 (底部開口) 3本



●下部ジョイント脚 (底部開口) 3本

① 中間ジョイント脚と下部ジョイント脚を接続します。確実に接続してください。(3セット)

中間ジョイント脚

下部ジョイント脚

② ポッドヘッドに、3本の脚をそれぞれ確実に接続します。

③ 3本の脚各々を開脚が止まるまでしっかりと開いてください。



警告

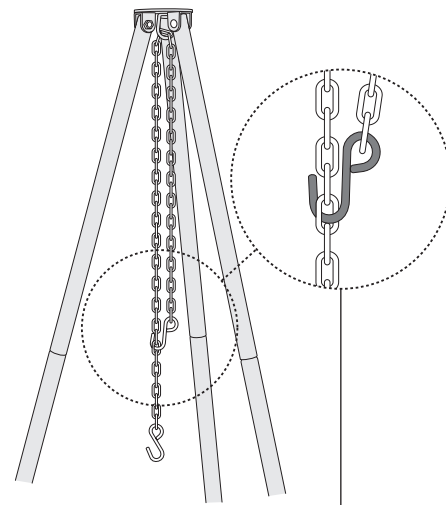
脚の開きが不十分ですと、転倒する恐れがあり大変危険です。

設置について

組立て後、平らな場所に設置し、ぐらつき等がないか、安定度を確認してください。

チェーンの長さ調節

吊り下げるものの大きさや長さに応じて、チェーンの長さを調節してください。




チェーンの長さ調節は、図の要領で調節用のフックをチェーンの輪にしっかりとめ込んでください。はめ込みがあまりい場合、使用中にフックが外れ、吊るした鍋の落下による火傷やケガ・器具の破損などに繋がりますので大変危険です。

使い方がいい ●別売りの姉妹品と組み合わせると、オープン料理、鍋料理、囲炉裏スタイルやランタンスタンド等いろいろなスタイルでお楽しみいただけます。

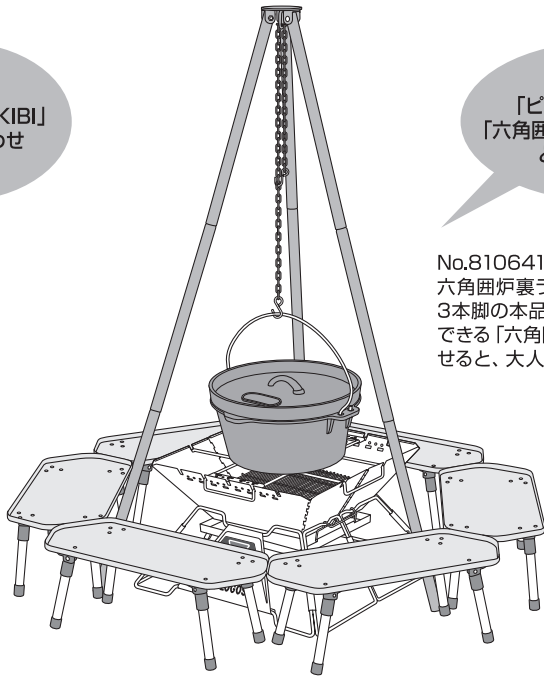
耐荷重100kg (静止荷重)

●ピラミッドTAKIBI・六角囲炉裏ラックテーブル・ダッチオープン・ランタンは別売りです。●別売商品との併用使用前にそれぞれに付いている取扱説明書をよく読んでください。●別売商品は店舗により取扱いをしていない場合があります。また、予告無く販売終了になる場合もあります。



別売りの「ピラミッドTAKIBI」との組み合わせ

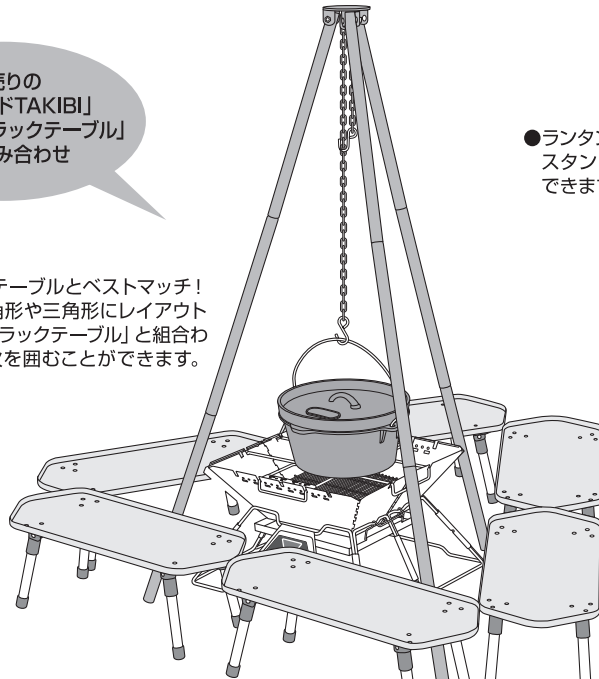
じっくり煮込み料理



別売りの「ピラミッドTAKIBI」六角囲炉裏ラックテーブルとの組み合わせ

No.81064138
六角囲炉裏ラックテーブルとベストマッチ！
3本脚の本品を六角形や三角形にレイアウトできる「六角囲炉裏ラックテーブル」と組み合わせると、大人で火を囲むことができます。

囲炉裏風に鍋パーティー



●ランタンを吊り下げて、ランタンスタンドとして使用することもできます。

ランタンスタンド

使用上の注意 ●事故やケガ、器具の損傷を防ぐため、下記の事項を必ず守ってください。

以下の事項は不注意による取扱いなどによって、器具の転倒等による火災や火傷等のケガ・器具の破損等、重大事故に繋がる恐れがあるため、絶対に厳守してください。



禁止

- 組立て・使用前の点検で器具の破損、溶接外れ等を発見した場合は、組立て・使用を継続しないでください。
- 傾斜地や凹凸のある場所等、不安定な場所に設置しないでください。
- 屋内(室内・ベランダ・ガレージ内・テント内・タープの下等)での使用は絶対にしないでください。
- 周囲に可燃物がある場所では使用しないでください。
- 燃焼中に器具を移動しないでください。移動する際は火元の消火後、本品が冷えた状態で行ってください。
- 燃焼中に素手で本体や、調理器具等に直接触れないでください。
- 風の強い日や雨天時には使用しないでください。
- 子供に取り扱いをさせないでください。
- 使用中、子供やペットを器具の周囲で遊ばせないでください。



警告

- 鍋をフックに吊るす際は、しっかりとフックでチェーンが固定できているか、よく確認してください。
- 吊り下げた鍋の中を混ぜる等、鍋に力を加える際は、大きく揺らさないよう十分注意してください。大きく揺れると、中身が溢れたり鍋が落下する恐れがあり大変危険です。
- 調理中は、吊り下げた鍋や、脚、吊り下げ用チェーンは、大変熱くなります。注意すると共に必ず耐熱性の高いグローブを着用の上お取り扱いください。
- 消火の際、器具に水をかけないでください。急激な温度変化で器具の変形や、高温の水蒸気が発生し大変危険です。
- 使用中、スタンドに引っかかりたり、物が倒れたりしないよう十分注意してください。火気類を使用している際特に注意してください。



注意

- 使用の際は、必ず通気性のよい屋外に設置してください。
- 必ず、周囲の安全を確保し、スペースを十分取り、ぐらつきのない、平らで安定した場所に設置して使用してください。
- 3本の脚先全てがしっかりと接地しているか確かめてから使用してください。
- 製品の保管は十分に乾燥させた上で、湿度の低い冷暗所に保管してください。
- 収納バッグに収納する際は、必ず本体が冷えた状態で行ってください。
- 耐荷重表記(100kg)は最大許容静止荷重です。使用の際は重量に動きが加わるようになるため、耐荷重以下でも加わる動きにより破損する場合がありますので、余裕のある重量でご使用ください。
- 脚にあたるような大きさの物は吊らないでください。
- 吊った鍋を故意に動かすことはお止めください。転倒や破損につながる恐れがあります。

- 使用中及び使用直後のフレームは非常に高温になりますので、取り扱いには十分にご注意ください。
- 使用の際は必ず3本のフレームを接いだ状態で使用してください。
- 連結部は必ずしっかりと連結されていることを確認してからご使用ください。
- チェーンの長さを固定するフックがしっかりと作用していることを確認してからご使用ください。
- チェーンの長さを調節する際は、必ず一旦鍋など吊っているものを取り外してから行ってください。
- 脚先が滑るような場所には接地できません。荷重により脚先が滑って脚が無理に広がるため、破損の原因となります。ご注意ください。
- フレームを振り回したり、子供に持たせることはお止めください。

■誤った取扱いや使用状況、保守管理及び点検の不備などによる破損、損害、事故、経年変化などによる損傷・劣化・サビや腐食の発生につきましては責任を負いかねますのでご了承ください。
●製品の特性上、あるいは使用場所、環境により製品強度が著しく劣化する場合があります。製品を1年以上放置した場合は、必ず使用する前に傷などのないことを確認のうえ、ご使用ください。また、購入後2年以上経過された場合は製品の安全を保証いたしかねますのでご了承ください。

Designed by

LOGOS CORPORATION

発売元 株式会社ロゴスコーポレーション
〒559-0025 大阪市住之江区平林南2-11-13 お客様専用回線 ☎0120-654-219 受付時間:平日10時~17時迄
ホームページ www.logos.ne.jp 全国キャンプ場の空き情報 www.campjo.com
LOGOS公式アプリで最新情報をゲット!