

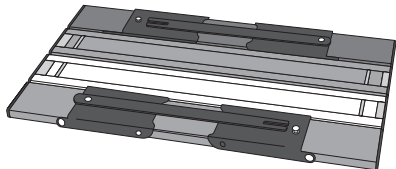


No.73180046 LOGOSLife ロール膳テーブル

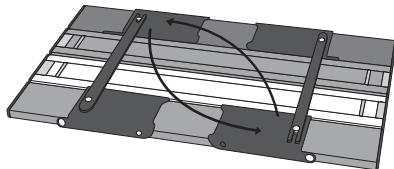
組立・取扱説明書

この度は、本商品をお買い上げいただき誠にありがとうございます。
ご使用前に、この組立・取扱説明書をよく読んでください。
また事故やケガ、器具の破損などを防ぎ安全に正しくご使用いただくために
注意事項は必ずお守りください。この組立・取扱説明書は大切に保管してください。

1 天板を開いて裏返しにする

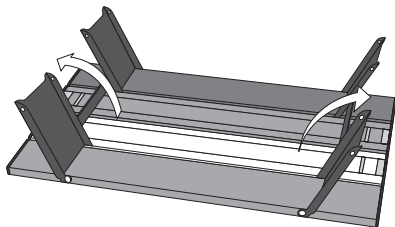


2 ロックフレームで脚を固定する



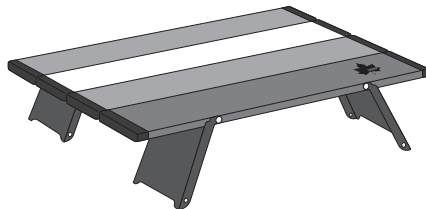
3 脚を開く

ロックフレームに負担がからないように片側2脚ずつ開いてください。



4 天板面を上に向ける

しっかりと脚が固定されているか確認してから使用してください。
撤収は組立と逆の手順で行ってください。



使用上の注意

事故やケガ、器具の損傷を防ぐため次の事項は必ず守ってください。

転倒の恐れあり

- 不安定な場所では使用しない。
- 必ず平地で使用する。

ケガの恐れあり

- フレームに足を引っ掛けたりしないよう十分注意する。
- 組立や撤収時、フレームが交差する箇所や折りたたみ部分などで指や手を挟まないよう十分注意する。

破損の恐れあり

- 雨天時は使用しない。
- 液体などをこぼした時は直ちに拭き取る。
- 暖房の熱が直接伝わる場所や直射日光の当たる場所
- 夏場の車内では長時間保管、放置しない。
- 屋外に長期間放置しない。劣化の恐れがあります。

転倒、破損、ケガの恐れあり

- テーブルに乘ったり座ったりしない。
- テーブルには極端に重いものや危険なものを置かない。特にテーブル中央部、天板の折れ目には荷重をかけない。
- 片寄った荷重をかけない。(特に天板の四隅に手をつくなどして荷重をかけないでください。テーブルがひっくり返る可能性があります)

転倒、破損、火傷、ケガの恐れあり

- 加熱した鍋や熱湯の入ったポット等を天板に直接置かない。
- 火気を使用する場合は、天板に直接燃焼器具が当たらないよう鍋敷き等を使用する。

破損、ケガの恐れあり

- お子様には、テーブルの組立や撤収をさせない。



注意

- 廃棄する時はお住まいの地域のゴミ分別方法に従って廃棄してください。
- 製品の仕様は予告なく変更する場合があります。
- 本品に関するアフターケアは日本国内のみの対応をなします。
- 内容に関わらず日本国外では対応できませんのであらかじめご了承ください。

Designed by

LOGOS CORPORATION

発売元 株式会社ロゴスコアポレーション

〒559-0025 大阪府住之江区平林南2-11-13

お客様専用回線 ☎0120-654-219

受付時間:平日10時～17時迄

2018/12 LG