



LOGOS
OUTING EQUIPMENT

ロジックランタン No.74175000

この度は、本商品をお買上げいただき誠にありがとうございます。
ご使用前に、この説明書をよく読んでください。
また、事故やケガ、器具の破損などを防ぎ、安全に正しくご使用
いただくために、注意事項は必ずお守りください。
この取扱説明書は、大切に保管してください。

取扱説明書



警告

故障、発火、ケガの恐れあり

- ストープなどの火気付近での使用・保管・設置はしない。
- 点灯状態で箱など、密閉された空間には入れない。

体調不良の恐れあり

- 光源を直視しない。



注意

故障、ケガの恐れあり

- 落下など強い衝撃を与えたり、乱暴に取り扱ったりしない。
(樹脂製のため、衝撃により破損することがあります)

故障の恐れあり

- 直射日光の当たる場所や高温・多湿な場所での使用・保管・設置はしない。
- 分解・修理・改造をしない。
- 長時間雨中に置いたり、水中に落下させたりしない。
- 不安定な場所に置いて使用しない。
- 電池ボックスのカバーはネジをしっかりと締める。

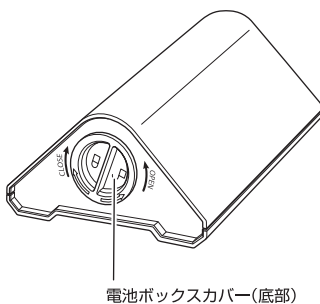
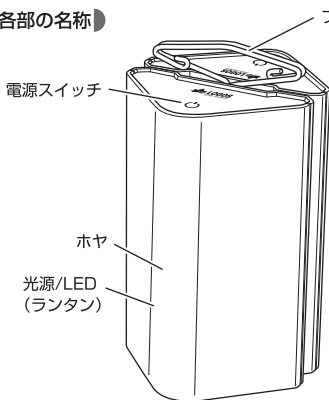
体調悪化や電池誤飲の恐れあり

- 乳幼児の手の届かないところに保管する。
- 小さな子どもには使用させない。

破損、変形の恐れあり

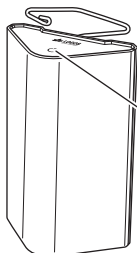
- 長時間直射日光に当たる場所では、使用・放置しない。
- ホヤに油などが付着した状態で使用しない。

各部の名称



使いかた

- 電源スイッチを押して点灯、消灯してください。
- テント内で使用する場合は、就寝前に必ず消灯してください。
- ※ 連続使用時間の表示は気温などの条件により異なることがあるため、スベアの電池を用意されることをおすすめします。
- ※ 振動により、内部の電池が動くことで一瞬消灯することがありますが、故障ではないのでご安心ください。



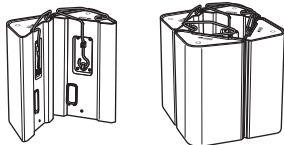
電源スイッチを押す。
ON / OFF

続きは裏面を見てください。

Point

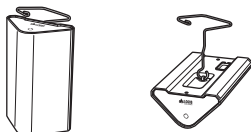
①セパレートで使用

マグネットを取り外して別々にご使用できます。
マグネットを使用する際は取り付け場所に傷が付かないように気を付けてください。
最大4つマグネットでつなげることができます。
(4つつなげる際は持ち上げると外れるため置いた状態で使用してください)



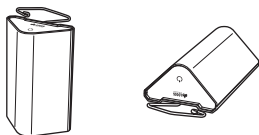
②吊り下げる

フックをはずすことで横向きに吊り下げすることもできます。
落下しない状態であることを確認する。
衝撃や揺れで落下させないように注意して、風が強いときは取り外す。
※フックを畳んで本体ストッパーに固定する際は必ずフックが垂直になっていることを確認してください。
(ストッパー付近に位置する場所を押すと固定がしやすくなります)



③置く

水平で安定している卓上などに置く。

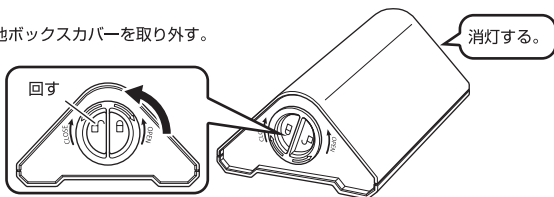


④持つ

絶対に光源を人の顔に向けない。
また、光源は直視しない。

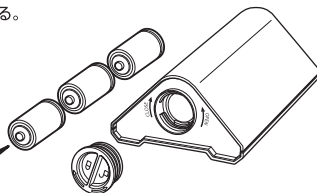
【乾電池交換について】

- ①消灯する。
- ②ランタン底部の電池ボックスカバーを取り外す。



- ③古い乾電池3本を取り出し、新しい単二アルカリ乾電池3本(別売)と交換する。
- ④電池ボックスカバーを取り付ける。

+、-を間違えないでください。



お手入れ

- 本体が濡れた場合は、柔らかい布で水滴を拭き取ってください。
- ホヤが汚れた場合は、水で薄めた中性洗剤を柔らかい布に付けて拭き取り、水拭きした後、日陰でよく乾かしてください。
- お手入れ時、ベンジンやシンナーは使用しないでください。

長期間使用しないとき

- 電池を抜き、乾燥した冷暗所に保管してください。
(電池を入れたままにすると液漏れすることがあります)
また、湿気の多い場所に保管すると金属部分にサビが出ることがあります。

仕様

総重量：(約)780g
サイズ：(約)11×11×22cm
明るさ：(LED球値)(約)588ルーメン
(ロゴス基準値)(約)362ルーメン
光源：LED
電源：単二アルカリ乾電池6pcs(別売)

点灯モード：ON/OFF
常用点灯時間目安：(約)7.5時間
防水性能：IPX4
主素材：ABS
構成：ロジックライト×2pcs