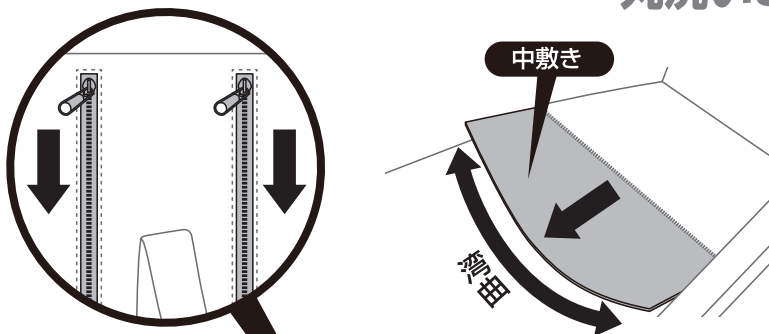





丸洗いOK!

洗濯時の着脱方法

- 1** キャリー底面にある2本のジッパーをスライドさせ、中敷きを抜いてください。中敷きを抜く際は湾曲させると抜きやすくなります。



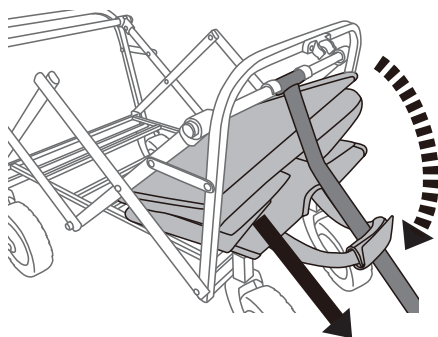
- 2** 両サイドとキャリー裏側のベルクロテープを外し、生地を一旦引き上げ、折り畳んで前方ハンドル側へ集めます。



裏側ベルクロテープ

装着時は巻き付けるフレームを間違えないようご注意ください。

- 3** ハンドルを倒し、折り畳んだ生地の持ち手部分を、ハンドルにそってフレームの間隙から抜き出します。装着は逆の手順で行ってください。



注意

生地装着時は、必ず生地の持ち手部分に本体ハンドルを通してください。不完全ですと、収納時に持ち手が機能しにくくなります。



▲ 使用上の注意

- 禁止：乾燥機、漂白剤のご使用はできません。
- 禁止：ドライクリーニングはできません。
- 注意：無理な操作は破損する場合がありますのでお止めください。
- 注意：開閉時、フレームで指や手を挟まないようご注意ください。
- 注意：開閉時、周りの人・物に接触しないようご注意ください。
- 注意：使用後は必ず陰干しで完全に乾燥させてから保管してください。湿気たまま放置・保管するとカビや悪臭の原因になります。
- 注意：必ず乾燥した冷暗所に保管してください。
- 注意：使用している生地は日光にさらし続けると素材の性質上、変色したり劣化する場合がありますのでご注意ください。
- 注意：取り外したシートは丸洗い可能です。他のものと一緒に洗わないでください。移染する場合があります。

(生地の取扱いについて)

取り外したシートは丸洗い可能です。必ず、中敷きを抜いてから、洗濯機の弱水流または、押し洗いで洗濯してください。洗濯の際には漂白剤のご使用はお避けください。色が変わることがあります。濡れたまま長時間放置しないでください。カビ、また、型崩れの原因につながりますので、ご注意ください。また、ドライクリーニングはできません。

Designed by **LOGOS CORPORATION**

発売元 **株式会社 ロゴス コーポレーション**

〒559-0025 大阪府住之江区平林南2-11-13
お客様専用回線 ☎0120-654-219
受付時間：平日10時～17時迄

ホームページ
www.logos.ne.jp

全国キャンプ場の空き情報
www.campjo.com