

ポップシェード180

No.71801761

- 総重量：1.5kg
- 組立サイズ：(約) 幅180×奥行220×高さ110cm
- 収納サイズ：(約) φ84×奥行4.5cm
- 素材：(メインフレーム) グラスファイバー
(フライシート) ポリエステルタフタ UV-CUT
(フロアシート) PEラミネートクロス

設営前のご注意

当製品は設営の際に勢いよく開きますので、事前に周辺に人や物が無いかを必ずご確認ください。
また、開いた際にフレームが顔や体に当たらないよう十分にご注意下さい。



キャリーバッグ付き



① 前にはみ出しているグラウンドシートをテント内へ折り込む。


② 両サイドのA部分のフックを固定。




③ 天井センター (B,C) と後床面の (D) を持ち上げる。




④ (B,C,D) を持った状態でテントを立てる。



⑤ 片方の輪の先端 (E) を内側に曲げながら入れ込む。



⑥ 側面部 (F,G) を中に入れ込む。



⑦ 収納バッグの直径に合わせてサイズを整える。



⑧ 本体のベルトを引っ掛けとめる。

