



# LOGOS

はじめて

# CATALOG

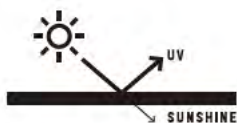
# 2020

BBQ | CAMP  
TAKE FREE





**DEVIL**  
**BLOCK SYSTEM**



強い日差しをやわらげ  
紫外線をブロック!



小さな虫の  
侵入をブロック!

紫外線や虫をブロックし、気持ちのいい風だけを通す。  
テントをより快適にする新発想「デビルブロックシステム」。  
LOGOS&LOGOS PREMIUM LINEのテントに続々搭載!



## はじめてのBBQ

はじめてのアウトドア体験は気軽にできるBBQがおすすめです。  
家族や仲間とグリルを囲めば、  
とっておきのひと時を楽しめること間違いなし。  
新製品のグリルや、定番アイテムなどをセレクトしてみました。

### CONTENTS

- 06 Grill
- 19 Accessory
- 37 Cooler Box
- 46 Ice Pack
- 48 Table
- 52 Chair
- 58 Bench
- 59 Others
- 64 Tarp
- 67 Sun Shade







MAJIME  
LOGOS / 01

item

チューブラル

# SAFETY

LOGOSはグリル作りにMAJIMEです。  
代表作のチューブラルには、  
セーフガード構造やハの字型脚部など安全対策機能が満載!



eco-logosave  
チューブラル/G80Lの場合

## MAJIME 01

### 逆台形の火床で省エネ!

火床を台形にデザイン。火床側面が  
輻射熱を焼網面へと向かわせるので  
炭の量を最適化(省エネ)します。



## MAJIME 02

### セーフガード構造!

危険な火床に直接触れないように、  
4方向すべてをガードしています。  
火傷しにくい安全構造です。



## MAJIME 03

### スタンディングBBQに最適な高さ80cm!

日本人の平均身長データを元に実地テストを繰り返しました。  
たどりついた最適値が80cmでした。

## MAJIME 04

### ロースタイルにも対応!

脚部パーツを調節するだけの手軽さで、  
最近流行りのロースタイルBBQにも  
対応します。



## MAJIME 05

### ハの字型脚部で転倒防止!

グリル脚部がハの字型のため、焼網面と接地面の比率が約2.3  
倍と安定性が向上し、転倒を防ぎます。また、脚先にアジャス  
ターがついているため、凸凹地面でも安定します。

## MAJIME 06

### 遠火・近火がワンタッチ調節可能!

火力が落ちてきたら火床のフックを本  
体にかけるだけで焼網に近づき熱効  
率がUP。エコにも役立ちます。



## MAJIME 07

### ロストルを標準装備!

ロストル効果により、炭の下に空気  
の通り道を確保。燃焼効率を最大化し、  
焼面300℃を実現。



## MAJIME 08

火床が左右にスライド可能  
=炭足しが簡単!



## MAJIME 09

火床だけを持ち運べるから  
お掃除が楽々!



## MAJIME 10

さらにお掃除を楽にする周辺アイテムも充実!



(お掃除楽ちん)  
BBQ深型カバー L (2pcs)



BBQお掃除楽ちん  
シート (極厚)

取説 Movie



はじめての  
BBQに最適な  
スペシャル  
パッケージ



チューブグリルSmart80 M

No. 81062603  
price OPEN価格 **6人**

総重量: (約) 3.5kg  
サイズ: [組立時] (約) 79×53×80/42cm  
[焼網] (約) 43.5×29.5cm  
収納サイズ: (約) 57×35.5×18cm  
構成: 本体、焼網、ワイヤーロストル、  
お掃除楽ちんカバー、収納バッグ

- \*炭足し簡単スライド火床
- \*サッと外せる灰捨て簡単火床
- \*火床の上下で火力2段階調節
- \*ワイヤーロストル装備
- \*お掃除楽ちんカバー付き
- \*調理しやすい高さ80cm

チューブグリルSmart80 L

No. 81062613  
price OPEN価格 **8人**

総重量: (約) 4.2kg  
サイズ: [組立時] (約) 95×53×80/42cm  
[焼網] (約) 60.5×29.5cm  
収納サイズ: (約) 74×35.5×18cm  
構成: 本体、焼網、ワイヤーロストル、  
お掃除楽ちんカバー、収納バッグ



1台でBBQも  
鉄板料理も  
お任せあれ!



eco-logosave  
チューブラル/G80L (収納バッグ付き)

No. 81060811  
price ¥14,500 (税別) **8人**

総重量: (約) 5.6kg  
サイズ: [組立時] (約) 98×58×80/42cm  
[焼網大] (約) 43.5×29.5cm  
[焼網小] (約) 17×29.5cm  
[鉄板] (約) 40.5×29.5cm  
収納サイズ: (約) 74×35.5×18cm  
構成: 本体、焼網(大・小)、鉄板、ワイヤーロストル、  
お掃除楽ちんカバー、収納バッグ

- \*鉄板付き
- \*炭足し簡単スライド火床
- \*サッと外せる灰捨て簡単火床
- \*火床の上下で火力2段階調節
- \*ワイヤーロストル装備
- \*お掃除楽ちんカバー付き
- \*調理しやすい高さ80cm

eco-logosave  
チューブラル/G80XL (収納バッグ付き)

No. 81060851  
price ¥17,200 (税別) **9人**

総重量: (約) 6.1kg  
サイズ: [組立時] (約) 106×58×80/42cm  
[焼網大] (約) 43.5×29.5cm  
[焼網小] (約) 27×29.5cm  
[鉄板] (約) 40.5×31cm  
収納サイズ: (約) 84×35.5×18cm  
構成: 本体、焼網(大・小)、鉄板、ワイヤーロストル、  
お掃除楽ちんカバー、収納バッグ

多人数でBBQを  
楽しめる  
BIGサイズ



**eco-logosave**  
チューブラル/G80XXL  
(防水カバー付き)

No. 81060871  
price ¥19,900 (税別)

12人

総重量: (約) 7.4kg  
サイズ: [組立時] (約) 106×70×80/42cm  
[焼網] (約) 43×35cm×2pcs  
[鉄板] (約) 43.5×36cm  
収納サイズ: (約) 84×49×18cm  
構成: 本体、焼網×2、鉄板、ワイヤーロストル、防水カバー

- \*炭足し簡単スライド火床
- \*サッと外せる灰捨て簡単火床
- \*火床の上下で火力2段階調節
- \*鉄板付き
- \*ワイヤーロストル付き
- \*調理しやすい高さ80cm



防水カバー付き

チューブラル&  
チューブグリル  
専用の  
拡張デスク



**チューブラルデスク**

No. 73180018  
price ¥4,500 (税別)

総重量: (約) 2.4kg  
サイズ: (約) 60×40×70/62cm  
収納サイズ: (約) 65×40×5cm  
耐荷重目安(静止荷重): (約) 10kg

- \*タオルハンガー兼ゴミ袋フック付き
- \*スリム収納

- 取り付け可能グリル
- ・チューブラルシリーズ
- ・チューブグリルシリーズ(※)
- ※高さ70cmの製品に限る

火床に  
セットするだけ  
お掃除  
10秒完了

取扱 Movie



火床の幅に  
あわせて  
サイズ対応  
自由自在



**eco-logosave**  
(お掃除楽ちん)  
BBQ深型カバー・L  
(2pcs)

No. 81314110  
price ¥720 (税別)

総重量: (約) 75g×2pcs  
サイズ: (約) 57.5×23×9cm  
構成: お掃除楽ちんカバー・L  
×2pcs

- \*加熱による火床へのダメージを軽減

**eco-logosave**  
(お掃除楽ちん)  
BBQ深型カバー・M  
(2pcs)

No. 81314100  
price ¥630 (税別)

総重量: (約) 55g×2pcs  
サイズ: (約) 41.5×22.5×8.5cm  
構成: お掃除楽ちんカバー・M  
×2pcs

- \*加熱による火床へのダメージを軽減

**eco-logosave**  
BBQお掃除楽ちん  
カバー・FD  
(1set/M・XL用)

No. 81314191  
price ¥540 (税別)

総重量: (約) 80g  
サイズ: (約) 35~83×19×8cm  
収納サイズ: (約) 29.5×42cm  
アルミニウム箔の厚み: (約) 0.1mm

- \*折りたたみ式だからコンパクト収納

Grill / お手入れ簡単モダングリル

レトロモダン  
スタイルな  
BBQはいかが？

New



eco-logosave  
お手入れ簡単モダングリル/80M  
(収納バッグ付)

No. 81061600  
price ¥9,700 (税別)

6人

総重量：(約) 3.7kg  
サイズ：[組立時] (約) 68×61×80/37cm  
[焼網] (約) 43×29.5cm  
収納サイズ：(約) 52.5×42×13cm  
構成：本体、焼網、ロストル、お掃除楽ちんカバー、  
収納バッグ

\*収納バッグ付き  
\*調理しやすい高さ80cm

eco-logosave  
お手入れ簡単モダングリル/80L  
(収納バッグ付)

No. 81061610  
price ¥10,800 (税別)

8人

総重量：(約) 4.5kg  
サイズ：[組立時] (約) 85×65×80/37cm  
[焼網] (約) 60×29.5cm  
収納サイズ：(約) 69×42×13cm  
構成：本体、焼網、ロストル、お掃除楽ちんカバー、  
収納バッグ



灰捨て簡単火床

Grill / アイアンウッドグリル

付属の  
木製パネルは  
天板とラック棚  
として活躍

New



eco-logosave  
アイアンウッドグリル/80L  
(天板・収納バッグ付)

No. 81060110  
price ¥19,900 (税別)

8人

総重量：(約) 6.5kg  
サイズ：[組立時] (約) 74×62×80/38cm  
[焼網] (約) 60×29.5cm  
[天板] (約) 60×36cm  
ラック高：(約) 32cm  
収納サイズ：(約) 62×36×13cm  
構成：本体、焼網、木製天板棚、ロストル、  
お掃除楽ちんカバー、収納バッグ、チェーンフック×4

\*独自構造により、焼網のサイドに食材を  
よければ火が届かないため焼きすぎを防げる  
\*収納バッグ付き  
\*調理しやすい高さ80cm

eco-logosave  
アイアンウッドグリル/80XL  
(天板・収納バッグ付)

No. 81060120  
price ¥23,500 (税別)

9人

総重量：(約) 7.7kg  
サイズ：[組立時] (約) 84×62×80/38cm  
[焼網] (約) 70.5×29.5cm  
[天板] (約) 70×36cm  
ラック高：(約) 32cm  
収納サイズ：(約) 72×36×13cm  
構成：本体、焼網、木製天板棚、ロストル、  
お掃除楽ちんカバー、収納バッグ、チェーンフック×4



テーブルとして  
使用可能

レトロ感と  
耐久性が高い  
ホーロー加工 **New**



**LOGOS CHEF**  
蓋付きガーデングリル

No. 81060920  
price ¥54,500 (税別)

10人

総重量: (約) 18.5kg  
サイズ: [組立時] (約) 75×57.5×89cm  
[ラック] (約) 38.5×28cm  
[換網] (約) 54×54cm  
収納サイズ: (約) 58×58×34cm  
構成: 本体、極太ステンレス換網、  
アッシュボックス、防水カバー

\*ロストルは半開き可能で炭足し簡単  
\*蓋脱式アッシュボックス付き



BBQやオープン料理を  
楽しめる蓋付き



キャスター付きで  
移動が楽々



防水カバー付き

手軽に  
即BBQができる  
電気式グリル



**LOGOS CHEF**  
BBQエレグリル

No. 81060000  
price ¥33,000 (税別)

8人

総重量: (約) 11.0kg  
サイズ: (約) 86×56.5×95cm  
調理面までの高さ: (約) 83cm  
収納サイズ: (約) 100×56.5×39cm  
電源: AC100V  
電源コード長さ: (約) 370cm  
周波数: 50/60Hz  
消費電力: 1250W

\*お庭で手軽にバーベキューが楽しめる  
\*屋内・屋外問わず使用可能  
\*折りたためるから収納もコンパクト  
\*サーモスタット内蔵  
\*グリルプレート部は外してそのまま丸洗いOK!  
\*1年間品質保証付き



温度調節が簡単な  
ダイヤル式コネクタ採用



プレート中央部分の  
溝が余分な脂をキャッチ



折りたたみ式で収納が  
コンパクト&移動も楽々





## Grill / 卓上グリル&more

重さわずか  
230gの超軽量&  
小型グリル **New**



### ミニミニKAMADO (ミニラウンドストーブ対応)

No. 83010103 price ¥2,900 (税別) **1人**

総重量: (約) 230g  
サイズ: (約) 14.5×8.6×8.9cm  
収納サイズ: (約) 8.6×8.6×2.5cm  
構成: 本体、収納袋

- \*「エココロゴス・ミニラウンドストーブ」使用最適サイズ
- \*燃料には枝や割り箸も使用可能
- \*焼網として使えるパネル付属
- \*ゴトクに小型ケトルや鍋をセット可能
- \*収納袋付き



使用時イメージ



超コンパクト収納

たき火も  
BBQも楽しめる  
ミニサイズグリル



### ROSY 卓上ミニたき火グリル

No. 81064051 price OPEN価格 **2人**

総重量: (約) 690g  
サイズ: (約) 18×18×15.5cm  
焼網: (約) 16×16cm  
収納サイズ: (約) 19×18.5×3cm  
構成: 本体、焼網、ワイヤーロストル

- \*LOGOS独自のピラミッド構造を継承
- \*10秒組立&10秒収納
- \*火床は丈夫なステンレス製
- \*コンパクト収納



使用時イメージ1



使用時イメージ2

手軽に串焼きが  
楽しめる  
専用ラック付き



### ROSY 卓上ステンダグリル

No. 81064170 price OPEN価格 **2人**

総重量: (約) 600g  
サイズ: [組立時] (約) 27×17×18cm  
[焼網] (約) 21×13cm  
収納サイズ: (約) 23×17×10cm  
構成: 本体、焼網、串焼きラック、ワイヤーロストル

- \*手軽に楽しむちょっとBBQ
- \*丈夫なステンレスボディ



使用時イメージ



収束時イメージ



## はじめての OUTDOOR RECIPE

### オレンジとレモンのピザ

材料 (4人分)  
オレンジ …… 1個  
レモン (無農薬のもの) …… 1個  
はちみつ …… 大さじ3  
ローズマリー …… 1/2枝  
クリームチーズ …… 4個 (約70g)  
チョコレートシロップ …… 適量  
市販のピザ生地 1枚

**MEMO** ピザ生地はクラストタイプで直径22cmのものを使用。



**STEP 01** LOGOS the KAMADOを250℃にあたためる。



**STEP 02** プレートの上にピザ生地をのせ、クリームチーズを塗り広げる。

**POINT** チョコレートシロップが焦げやすいので、プレートにあらかじめ焼きそばシートを敷いておくとよい。



下準備

①オレンジは皮を切り取り5mmの輪切りに、レモンは皮ごと薄切りにする (無農薬のものでない場合は皮を切り落とす)。

②食品保存袋に①とはちみつとローズマリーの葉部分を入れ、軽く混ぜ合わせてひと晩寒やす。



**STEP 03** チョコレートシロップをかけた後、ひと晩寒かさせたオレンジとレモンをのせる。



**STEP 04** LOGOS the KAMADOに入れて専用遮温カバーで閉め、焦げないように様子を見ながら約5分焼いたらできあがり。

**POINT** エココロゴス・ダッチャーコール30を立てて上段奥に3個、左右に1個ずつ、下段には3個重ねて配置する。

# STRONG

抜群の耐荷重性能に自信あり。  
本格たき火台にして料理もOKなマルチアイテムたる所以は、  
2つのゴトクにあります。



LOGOS  
the ピラミッドTAKIBI

## MAJIME 01

**自然にやさしい本格たき火台!**  
自然にやさしい灰受け皿付きなので、  
直火禁止のキャンプ場でも、安心して  
本格的なたき火が楽しめます。



## MAJIME 02

**ロストルを標準装備!**  
ロストル効果により、炭の下に空気の  
通り道を確保。燃焼効率を最大化し、  
不完全燃焼を防止します。



## MAJIME 03

**耐荷重にすぐれたゴトク付き!**  
2個のゴトクが互いに補強しあう独自  
構造により抜群の強度を実現しまし  
た。ダッチオープンも直置き可能。



## MAJIME 04

**逆台形の火床で省エネ!**  
火床を台形にデザイン。火床側面が  
輻射熱を焼網面へと向かわせるので  
炭の量を最適化(省エネ)します。



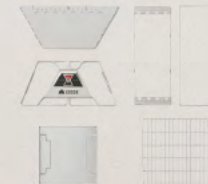
## MAJIME 05

**串焼きプレート付き!**  
串焼きプレートを標準装備。丸串と平  
串の高タイプに対応するので、魚の串  
焼きなどが楽しめます。




## MAJIME 06

**組立て簡単約10秒!**  
主要パーツは6個のみ。パーツを重ねるだけなので誰でも  
簡単に約10秒で組立てが可能。撤収も同様です。



## MAJIME 07

**豊富なオプションパーツ!**  
豊富なオプションアイテム(別売り)でカスタムが自在です。  
「ピラミッドSPネット」などを揃えればBBQも楽しめます  
(市販の焼網も使用可能)。



ファイヤーラック



チャコールデバイダー



ピラミッドハーフステン  
極太ネット



ピラミッド  
SPネット

