

取扱説明書

※くささないように大切に保管してください。

見える! エスプレッソメーカー

CLEAR ESPRESSO MAKER

No.81210307



手袋着用

■コーヒーの粉・水の分量

※下部ポットの容量は約350mlですが、抽出できるコーヒーの最大容量は約300mlです。

◇エスプレッソ

- 水 安全弁の下まで(約350ml)
- コーヒーの粉 バスケットすり切り1杯

◇コーヒー

- 水 安全弁の下まで(約350ml)
- コーヒーの粉 バスケット3分の2杯

使用方法

1 エスプレッソメーカーをパーツごとに分離する。

まずはじめにポットを分離し、下部ポットからバスケットを取り外します。上部と下部のポットは、上部ポットのみを反時計回り(上から見て)に回して分離します。

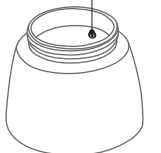


2 水を下部ポットに入れる。

下部ポットからバスケットを取り出し、水を安全弁の下まで注ぎます。



※水位が安全弁にかかると、コーヒーが抽出されません。安全弁にかからないようにご注意ください。



3 バスケットにコーヒーを入れる。

コーヒーの粉を、バスケットに容量分入れて、下部ポットにセットしてください。

- [エスプレッソ]...すり切り1杯
- [コーヒー]...3分の2杯

ポイント!

粉の表面を平らにすると、お湯のとおりがよくなります。

4 ポットを火にかける。

上部ポットを下部ポットに取り付け、ポット本体を火にかけます。

※しっかりと固定されているか確認してください。
※コンロをご使用の場合は、五徳の上でポットが安定しているか確認してください。五徳のサイズによっては、市販の別売り五徳が必要な場合があります。

ポイント!

取っ手が熱くならないように下部ポットの底面より火がもれないように加減してください。ゆっくり抽出することが美味しさの秘訣です。

5 コーヒーが湧き出ます。

沸騰するとノズルを通して、上部ポットにコーヒーが湧き上がります。

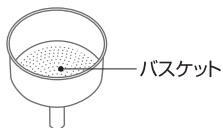
噴出がおさまったら火を止めてください。これでお上がり。

6 コーヒーをマグに注いでお召し上がりください。

噴出したコーヒーをポット内でよく混ぜてからマグカップに注いでいただくと、一定の濃さでお楽しみいただけます。

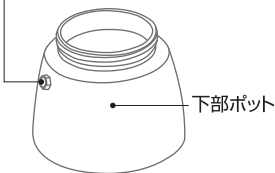


パッキン
(内側)



バスケット

圧力弁



下部ポット

■圧力弁の位置について

本体下部に取り付けられている圧力弁は、製品個々で位置が異なるため、写真とも位置が異なります。構造的に本体上部と下部を連結するネジ部分の固定位置を製造段階で一定にできないことが理由であり、これにより本体下部に設けられた弁の位置も一つ一つ異なってきます。使用上は何一つ問題はございませんので、ご安心ください。

▲ 使用上の注意 ※よく読んで正しくご使用ください。

警告: 必ず各部を食器用洗剤で洗ってからご使用ください。

禁止: IHクッキングヒーターでは使用できません。

禁止: 抽出中に上部ポットの蓋を開けることは絶対にお止めください。コーヒーが噴き出てヤケドや周りを汚すことになります。

注意: 透明本体及び蓋とハンドルはプラスチック製であるため、ハンドルを左右にねじるとような動きをすと蓋が浮き上がります。また破損にもつながるため、ねじのような動きは絶対に行わないでください。

注意: 使用にはある程度の火力が必要です。ガスコンロやバーナーをおすすめします。

注意: 家庭用のコンロでも使用できますが、五徳のサイズによって、市販の別売り五徳が必要な場合もあります。

注意: 下部ポット内は、構造上研磨ができないため凹凸や黒点が生じますが、使用上は問題ございません。

注意: 洗浄の際は、ポット内外の凹凸でけがをしないようご注意ください。

注意: 本体及び取っ手の根元は、加熱により高熱になるのでヤケドにご注意ください。また、炎が大きいと取っ手も熱くなりますのでご注意ください。

注意: 下部ポットに入れる水量は、必ず水面が安全弁より下に位置するようにしてください。水面が安全弁まで達すると、正常に使うことができず、危険性も生じます。

注意: 抽出後すぐに上部ポットの蓋を開けると、湯気で水滴が垂れる恐れがありますので、ヤケドにご注意ください。

注意: 使用に際してパッキン(上部ポットの内側に1カ所)が正しい位置に取り付けられているか必ずご確認ください。



品質表示

原料樹脂(樹脂容器部): トライタン(コポリエステル)

耐熱温度: (樹脂容器部) 100℃

(パッキン) 150℃

(支柱カバー) 100℃

表面加工(本体下部): アルマイト

材料の種類: (本体下部) アルミニウム合金

(パッキン) シリコン

(支柱カバー) ポリプロピレン

容量: 350ml(抽出量300ml)

■取扱い上の注意

- 樹脂容器部分を取り外した状態で、熱源の側に置かないでください。
- 電子レンジでは使用できません。
- 使用後はよく洗い、乾燥させてから冷暗所に保管してください。
- スチールたわし、磨き粉等は使用しないでください。
- 空だきをしないでください。
- 水量は必ず弁に届かない量にしてください。
- ご使用の際は、取っ手部分が熱くなる場合があるため、素手では触らないでください。
- 強い衝撃を与えたり、水等をかけて急冷しないでください。
- 暖房用ストーブの上で使用しないでください。

Designed by LOGOS CORPORATION

発売元: 株式会社 ロゴス コーポレーション

F559-0025 大阪府住之江区平林南2-1-13

お客様専用回線 ☎0120-654-219

受付時間: 平日10時~17時迄

※製品は予告なく仕様を変更する場合があります。

ホームページ
www.logos.ne.jp

全国キャンプ場の空き情報
www.campjo.com